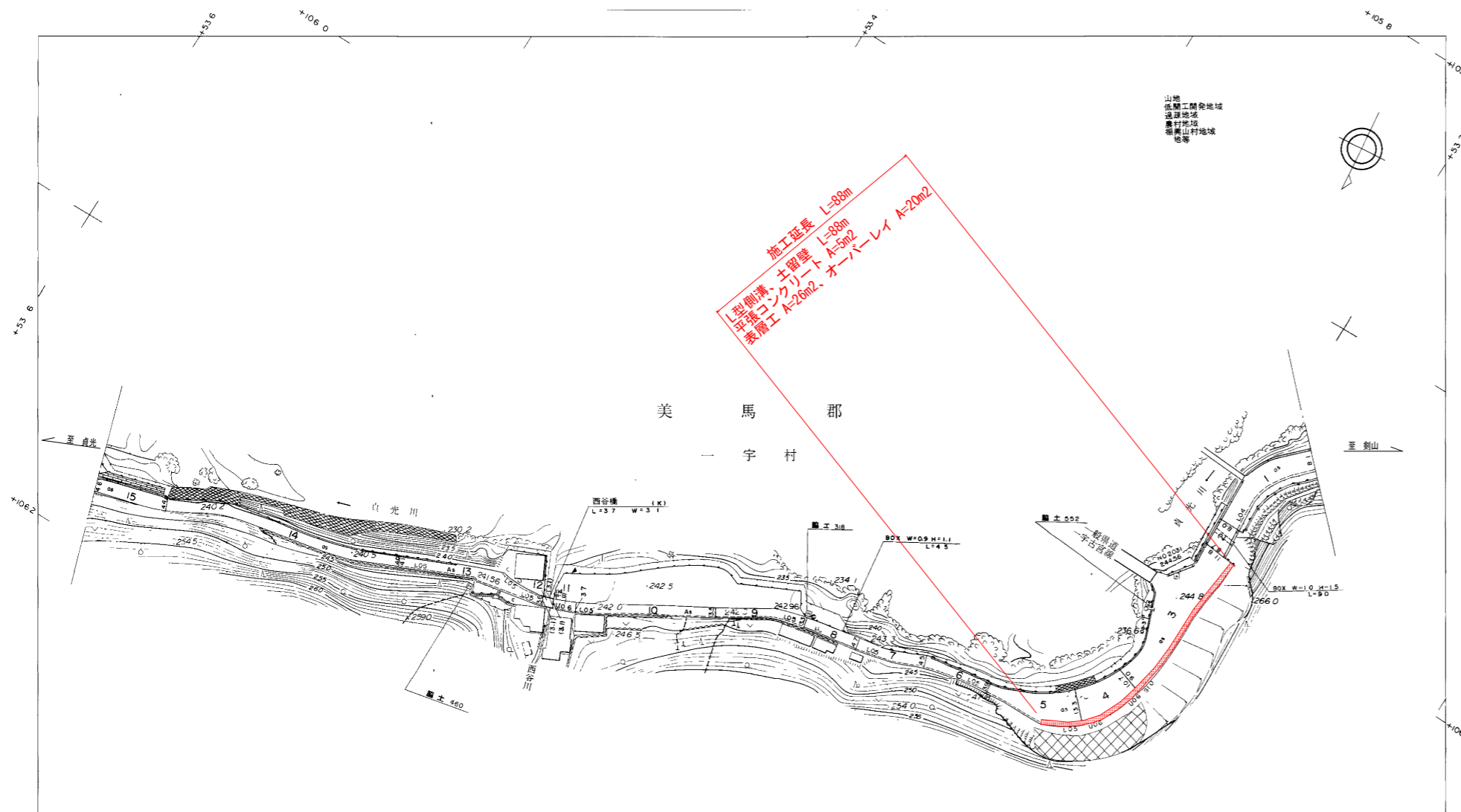


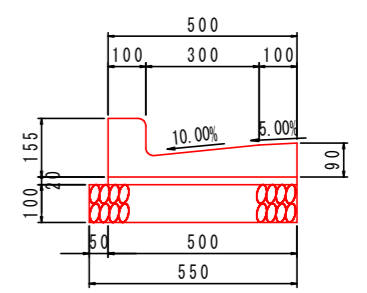
平面図

S=フリースケール



施工延長 L=88m
L型側溝・土留壁 L=88m
平張コンクリート A=50m²
表層工 A=20m²、オーバーレイ A=20m²

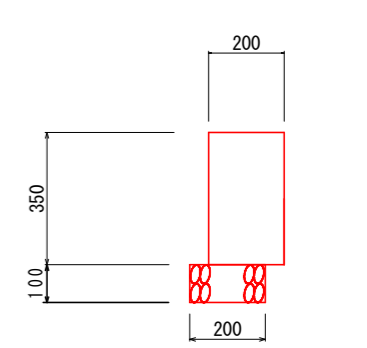
L型側溝 S=1:10 (道路用鉄筋コンクリートL型側溝)



1.0m当たり

名称	数量
側溝	1.65 個
敷モルタル	0.01 m ³
基礎材(t=100)	0.55 m ²

土留壁 S=1:10 (現場打ち擁壁)

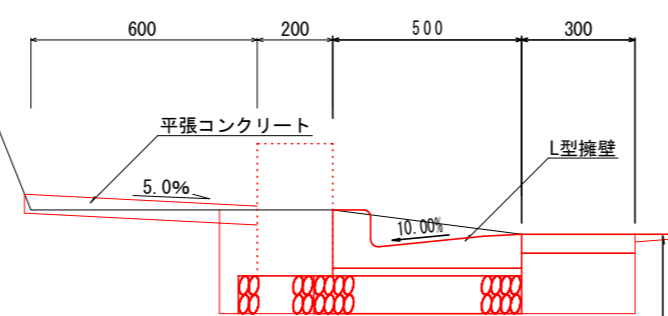
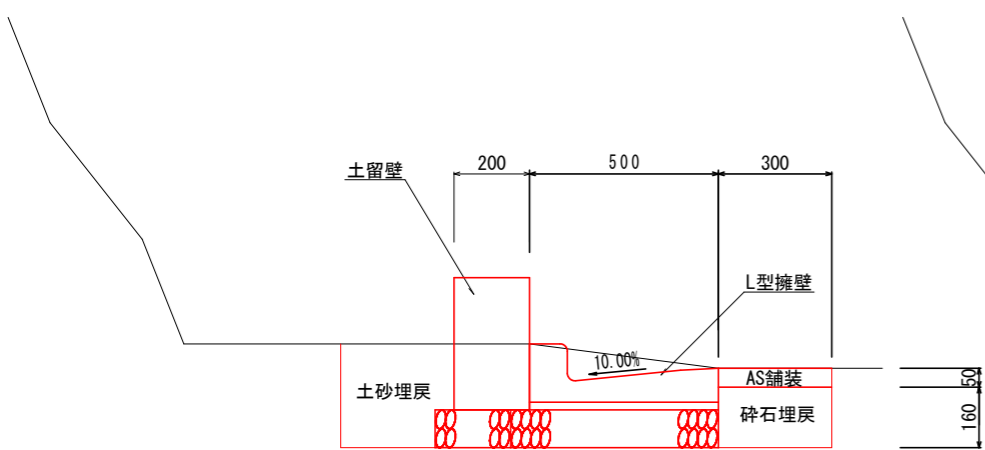


10m当たり

名称	数量
コンクリート	0.7 m ³
型枠	7.0 m ²
基礎材(t=100)	2.0 m ²

標準部 S=1:10

湧水部 S=1:10 (参考図)



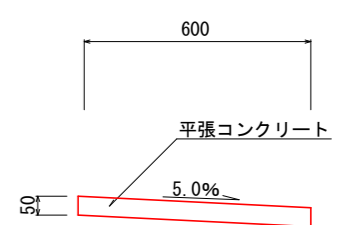
1.0m当たり

名称	数量	88.0m
床掘	0.33 m ³	29.0m ³
土砂埋戻	0.08 m ³	7.0m ³
砕石埋戻	0.05 m ³	4.4m ³
舗装復旧	0.30 m ²	26.4m ²

数量総括表 1.0式当り

名称	計算式	単位	数量	摘要
作業土工				
床掘	0.33 × 88.0 =	m ³	29.0	
土砂埋戻	0.08 × 88.0 =	m ³	7.0	
砕石埋戻	0.05 × 88.0 =	m ³	4.4	
残土処分	29.0 - 7.0 =	m ³	22.0	
側溝 (L型)		m	88.0	
土留壁	H=350mm B=200mm	m	88.0	
平張コンクリート				
コンクリート	0.60 × 88.00 =	m ²	4.80	t=5cm
舗装復旧工				
表層工	0.30 × 88.00 =	m ²	26.40	t=5cm
オーバーレイ		m ²	20.00	
取壊し工		m	88.00	t=5cm
舗装取壊	0.30 × 88.00 =	m ²	26.40	t=5cm
AS処分	26.4 × 0.05 =	m ³	1.30	

平張コンクリート S=1:10



1.0m当たり

名称	数量
コンクリート	0.60 m ²
コンクリート	0.03 m ³

実施設計図面

工事名	R6馬士 国道438号 つ・一宇一宇 側溝整備工事 (担い手確保型)		
路線名等	一般国道438号		
工事箇所	美馬郡つるぎ町一宇一宇		
図面名	平面図・構造図	図面番号	1 / 1
縮尺	図示	図面番号	1 / 1
会社名			
事業者名	徳島県西部総合県民局 県土整備部 (美馬)		

※施工前に事前測量を行い監督員と打合せの上施工する事。